






**EMPOCALDAS S.A E.S.P**  
**Estado de Situación Financiera Individual (de prueba)**  
**Periodos contables terminados al 30/06/2019 y 30/06/2018**  
**(cifras en pesos colombianos)**



	30/jun/2019	30/jun/2018	Var. Absoluta	Var. Relativa
<b>ACTIVOS</b>				
<b>ACTIVO CORRIENTE</b>	<b>17.982.291.225</b>	<b>14.011.312.017</b>	<b>3.970.979.208</b>	<b>170%</b>
Efectivo y equivalente al efectivo	6.607.277.191	4.322.101.266	2.285.175.905	53%
Inversiones	47	39	8	21%
Cuentas por cobrar	8.435.989.483	7.213.343.220	1.222.646.264	17%
Prestamos por cobrar	213.760.586	143.094.542	70.666.044	49%
Inventarios	1.013.429.133	992.046.790	21.383.343	2%
Otros Activos	1.711.834.785	1.340.727.140	371.107.645	28%
<b>ACTIVO NO CORRIENTE</b>	<b>209.929.566.691</b>	<b>205.151.758.479</b>	<b>4.777.808.212</b>	<b>2%</b>
Propiedades, planta y equipo	208.634.527.540	204.047.931.689	4.586.595.851	2%
Otros activos no corrientes	1.295.039.151	1.103.826.790	191.212.361	17%
<b>TOTAL ACTIVO</b>	<b>227.911.857.916</b>	<b>219.163.070.496</b>	<b>8.748.787.420</b>	<b>172%</b>
<b>PASIVOS</b>				
<b>PASIVOS CORRIENTES</b>	<b>10.574.582.168</b>	<b>8.755.031.536</b>	<b>1.819.550.632</b>	<b>21%</b>
Prestamos por Pagar Corto Plazo	992.961.042	1.326.767.864	-333.806.822	-25%
Cuentas por pagar	7.868.572.705	6.052.863.470	1.815.709.235	30%
Beneficios a los empleados	1.713.048.421	1.375.400.202	337.648.219	25%
<b>PASIVOS NO CORRIENTES</b>	<b>18.639.146.477</b>	<b>15.147.528.351</b>	<b>3.491.618.126</b>	
Prestamos por pagar Largo Plazo	14.243.581.167	11.054.237.863	3.189.343.304	29%
Provisiones	2.982.322.917	2.928.639.911	55.683.006	2%
Otros pasivos recaudos terceros y recursos en adm	1.413.242.393	1.166.650.577	246.591.816	21%
<b>TOTAL PASIVO</b>	<b>29.213.728.645</b>	<b>23.902.559.887</b>	<b>5.311.168.758</b>	<b>22%</b>
<b>PATRIMONIO</b>				
Capital Suscrito y Pagado	873.195.400	873.195.400	0	0%
Reserva	40.398.006.136	36.298.026.090	4.099.980.046	11%
Resultados de ejercicios anteriores	73.197.503.977	73.197.503.977	0	0%
Resultados del ejercicio	3.726.210.368	4.388.571.752	-662.361.384	-15%
Otras partidas de patrimonio	80.503.213.391	80.503.213.391	0	0%
<b>TOTAL PATRIMONIO</b>	<b>198.698.129.271</b>	<b>195.260.510.609</b>	<b>3.437.618.662</b>	<b>2%</b>
<b>TOTAL PASIVO MAS PATRIMONIO</b>	<b>227.911.857.916</b>	<b>219.163.070.496</b>	<b>8.748.787.420</b>	<b>4%</b>

  
**CARLOS ARTURO AGUDELO MONTOYA**  
 Representante legal

  
**JOSE OSCAR BEDOYA AGUIRRE**  
 Contador Publico (E)  
 TP. 90840-T


  
**CARLOS JULIO ARIAS MARIN**  
 Revisor Fiscal  
 TP.37378-T





EMPOCALDAS S.A. E.S.P  
Estado de Resultado Integral Individual (de prueba)  
Periodos contables terminados al 30/06/2019 y 30/06/2018  
(Cifras en pesos colombianos)



	30/jun/2019	30/jun/2018	Var. Absoluta	Var. Relativa
Ingresos por prestación del servicio	23.155.390.515	19.857.064.289	3.298.326.226	17%
Costo por prestación del servicio	13.352.556.234	10.627.495.918	2.725.060.316	26%
<b>UTILIDAD BRUTA</b>	<b>9.802.834.281</b>	<b>9.229.568.371</b>	<b>573.265.909</b>	<b>6%</b>
Gastos de administración y operación	4.615.835.642	3.563.241.059	1.052.594.583	30%
Otros gastos operacionales	158.096.093	191.272.395	-33.176.302	-17%
<b>UTILIDAD OPERACIONAL</b>	<b>5.028.902.546</b>	<b>5.475.054.917</b>	<b>-446.152.372</b>	<b>-8%</b>
Ingresos financieros	114.616.488	87.620.103	26.996.385	31%
Gastos financieros	499.775.413	500.233.959	-458.546	0%
Otros Ingresos y Gastos no Operacionales	-917.533.253	-673.869.310	-243.663.943	36%
<b>RESULTADO DEL PERIODO</b>	<b>3.726.210.368</b>	<b>4.388.571.752</b>	<b>-662.361.384</b>	<b>-15%</b>
<b>RESULTADO INTEGRAL DEL PERIODO</b>	<b>3.726.210.368</b>	<b>4.388.571.752</b>	<b>-662.361.384</b>	<b>-15%</b>

  
CARLOS ARTURO AGUDELO MONTOYA  
Representante legal

  
JOSE OSCAR BEDOYA AGUIRRE  
Contador Público (E)  
TP. 90840-T

  
CARLOS JULIO ARIAS MARIN  
Revisor Fiscal  
TP.37378-T